

ベルトフック


ベルトでフック、一味違うアクセントを演出します

Belt Hook

石膏ボードでも、木壁でも、
使用方法はあなた次第

ラインナップ

ショートタイプ



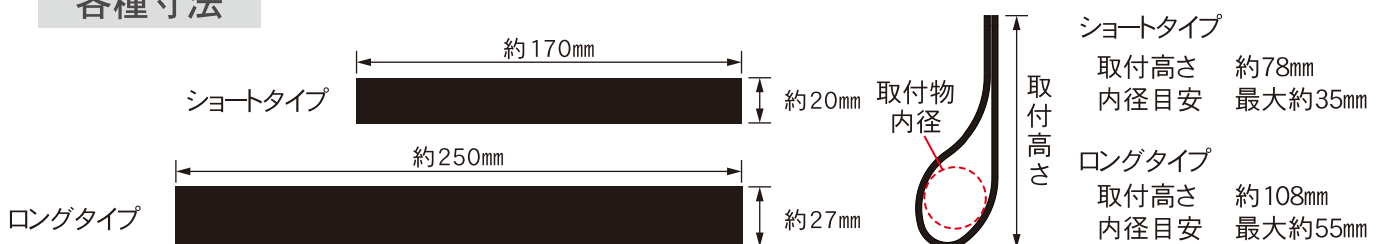
ロングタイプ



生地材質

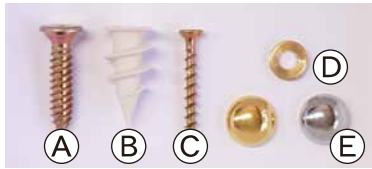
レザー: 牛皮
ブラウンフェイクレザー: PU
ブラウンレザー: 牛皮
ダークブラウンフェイクレザー: PU
ダークブラウン

各種寸法



取付方法 石こうボードに取り付ける場合

付属品一式



- ① ボードアンカー用下穴ビス
- ② 石こうボード用アンカー
- ③ フック取付用ビス
- ④ フック取付用ワッシャー
- ⑤ フック取付用キャップ
 ゴールド：レザー
 シルバー：フェイクレザー
 (どちらか一つが付属)



1. 石こうボードに① ボードアンカー用下穴ビスで下穴を開けます(下穴を開ける際はボードの裏に柱が無い事を確認して下さい)



2. 開けた下穴に② 石こうボード用アンカーを縁が壁とぴったりになるまでねじ込みます



3. ③ フック取付用ビスに、ベルト本体と④ フック取付用ワッシャーを通して壁に取り付けます(締め過ぎに注意)



4. ④ フック取付用ワッシャーに⑤ フック取付用キャップを取り付けたら完成です

取付方法 木壁に取り付ける場合



1. ③ フック取付用ビスに、ベルト本体と④ フック取付用ワッシャーを通して直接木壁に取り付けます(締め過ぎに注意)



2. ④ フック取付用ワッシャーに⑤ フック取付用キャップを取り付けたら完成です

耐荷重の目安について

石こうボード取付時	9.5 mm厚 … 約 4 kg	木壁取付時	約 7 kg
	12.5 mm厚 … 約 7 kg		

※表中の数値は社内試験による計測を元にした参考値であり保障値ではありません。
 使用箇所や湿度、経年などの環境条件によっては数値内の荷重であっても耐えられない場合があります

注意事項

- ・ 本製品は天井部には取付できません。
- ・ 強化用ボードなど、石こうボードアンカーの種類によってはアンカーが通らない場合があります。
- ・ 設置したフックを取り外す際は、ドライバーでビスをいったん強く回し入れ、ねじが効かなくなった状態で取り外してください。そのまま外そうとするとボードアンカーごと抜けてしまうおそれがあります。
- ・ 長期的にお使いいただくために、ベルトのレザーは定期的なメンテナンスをお勧めいたします

ベルトフック 商品一覧



PPbox

W73×D30×H175

仕様	商品コード	品名	入数	cs	参考価格	JANコード 4920125-
PPbox	S-LSBTA-PP	① ベルトフック レザー BR-TS	本体 1 および各種 付属品 (上記参照)	6	¥ 1,650	701834
	S-FSBTA-PP	② ベルトフック フレザー BR-TS			¥ 1,000	702831
	S-LSDTA-PP	③ ベルトフック レザー DB-TS			¥ 1,650	701841
	S-FSDTA-PP	④ ベルトフック フレザー DB-TS			¥ 1,000	702848
	S-LLBTA-PP	⑤ ベルトフック レザー BR-TL			¥ 2,000	701810
	S-FLBTA-PP	⑥ ベルトフック フレザー BR-TL			¥ 1,200	702817
	S-LLDTA-PP	⑦ ベルトフック レザー DB-TL			¥ 2,000	701827
	S-FLDTA-PP	⑧ ベルトフック フレザー DB-TL			¥ 1,200	702824